

Metall im Trend (NRW), Ausgabe Oktober 2023

Mittwoch, 18. Oktober 2023

I. Produktion

Die Produktionsleistung der nordrhein-westfälischen M+E-Industrie lag im August 2023 saison- und arbeitstäglich bereinigt um 5,7 Punkte unter dem Vormonatswert. Im Vorjahresvergleich lag die Produktionsleistung im August um 1,8 Prozent niedriger.

II. Auftragseingänge

Im Vergleich zum Vorjahr waren die Auftragseingänge im August um 7,4 Prozent niedriger. Die Inlandsbestellungen sanken um 6,1 Prozent, die Auslandsbestellungen um 8,6 Prozent. Im Vergleich zum Vormonat veränderten sich die Auftragseingänge um -3,9 Prozent; die Inlandsbestellungen um -0,5 Prozent, die Auslandsbestellungen um -6,9 Prozent.

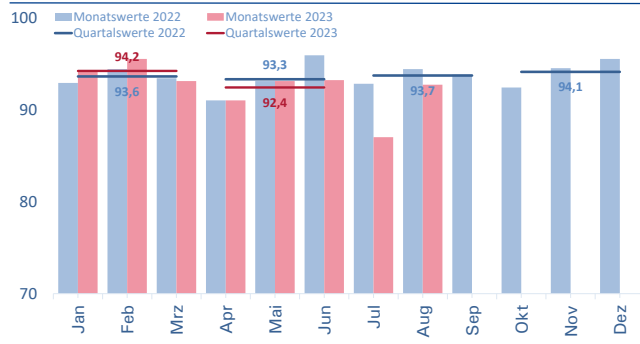
III. Auftragsbestand

Die Auftragslage, gemessen an der Reichweite der Aufträge in Monaten, sank im Verarbeitenden Gewerbe im August 2023 gegenüber dem Vorjahr um 3,0 Prozent. Die Reichweite der Aufträge beträgt im Verarbeitenden Gewerbe durchschnittlich 5,6 Monate.

Außer in den Branchen sonstiger Fahrzeugbau und Maschinenbau, sank die Reichweite der Auftragsbestände in den Branchen der M+E-Industrie (siehe Grafik). *Reichweite Auftragsbestände: Auftragsbestand des aktuellen Monats geteilt durch den gleitenden 12-Monatsdurchschnitt des Umsatzes.*

Produktion

Produktionsindex der Metall- und Elektroindustrie **METALL NRW**



Quelle: IT.NRW. Saison- und arbeitstäglich bereinigt; 2015 = 100.

Auftragseingang

Auftragseingänge in der M+E-Industrie **METALL NRW**

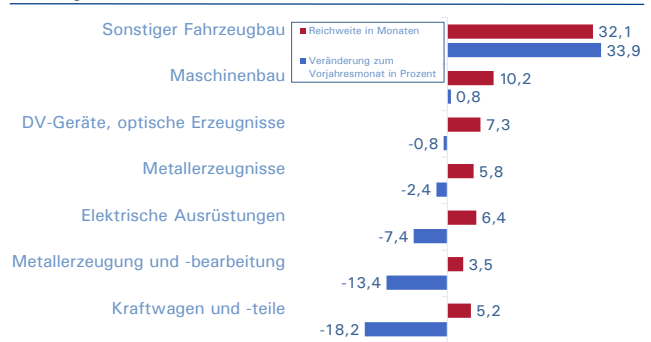
	2022	Q2 2023	Aug 23
Inland	-9,8	3,4	-6,1
Ausland	-5,1	-12,1	-8,6
M+E-Industrie	-7,3	-5,0	-7,4

Veränderung zum Vorjahreszeitraum in %

Quelle: IT.NRW; eigene Berechnungen.

Auftragsbestand

Auftragsbestand der M+E-Industrie **METALL NRW**



Quelle: IT.NRW.

IV. Umsatz

Der Gesamtumsatz der M + E-Industrie ist im August 2023 um 1,3 Prozent gesunken. Der Auslandsumsatz stieg um 1,2 Prozent, der Inlandsumsatz sank um 4,0 Prozent.

V. Beschäftigung

Die Beschäftigtenzahl der nordrhein-westfälischen M+E-Industrie blieb im August 2023 mit 699.705 Personen auf dem Vorjahresniveau. Gegenüber dem Vormonat stieg die Zahl um 12.499 Personen.

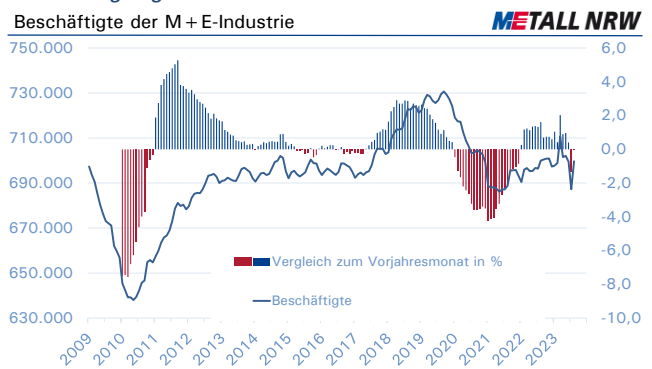
Umsatz

Umsätze der M + E-Industrie		METALL NRW		
	2022	Q2 2023	Aug 23	
Inland	11,4	-0,6	-4,0	
Ausland	14,1	4,2	1,2	
M + E-Industrie	12,8	1,9	-1,3	

Veränderung zum Vorjahreszeitraum in %

Quelle: IT.NRW; eigene Berechnungen.

Beschäftigung



Quelle: IT.NRW; eigene Berechnungen.