

Metall im Trend (NRW), Ausgabe November 2023

Dienstag, 21. November 2023

I. Produktion

Die Produktionsleistung der nordrhein-westfälischen M+E-Industrie lag im September 2023 saison- und arbeitstäglich bereinigt um 4,2 Prozent unter dem Vormonatswert. Im Vergleich zum Vorquartal ist sie um 3,1 Prozent gefallen. Im Vorjahresvergleich lag die Produktionsleistung im September um 5,4 Prozent und im dritten Quartal um 4,5 Prozent niedriger.

II. Auftragseingänge

Im Vergleich zum Vorjahr waren die Auftragseingänge im September um 12,1 Prozent und im dritten Quartal 2023 um 7,5 Prozent niedriger. Die Inlandsbestellungen sanken um 10,8 Prozent (Q3: -7,0), die Auslandsbestellungen um 13,2 Prozent (Q3: -8,0).

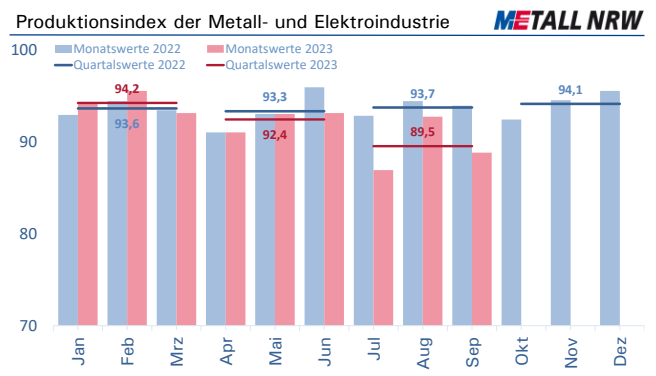
III. Auftragsbestand

Die Auftragslage, gemessen an der Reichweite der Aufträge in Monaten, sank im Verarbeitenden Gewerbe im September 2023 gegenüber dem Vorjahr um 3,0 Prozent. Die Reichweite der Aufträge beträgt im Verarbeitenden Gewerbe durchschnittlich 5,6 Monate.

Außer in der Branche sonstiger Fahrzeugbau, sank die Reichweite der Auftragsbestände in der M+E- Industrie (siehe Grafik).

Reichweite Auftragsbestände: Auftragsbestand des aktuellen Monats geteilt durch den gleitenden 12-Monatsdurchschnitt des Umsatzes.

Produktion



Quelle: IT.NRW. Saison- und arbeitstäglich bereinigt; 2015 = 100.

Auftragseingang

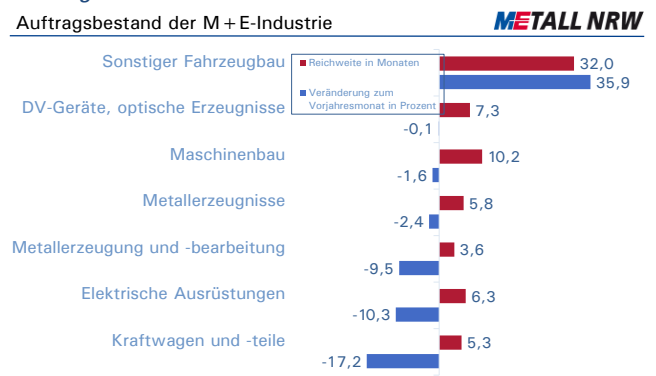
Auftragseingänge in der M+E-Industrie **METALL NRW**

	2022	Q3 2023	Sep 23
Inland	-9,8	-7,0	-10,8
Ausland	-5,1	-8,0	-13,2
M+E-Industrie	-7,3	-7,5	-12,1

Veränderung zum Vorjahreszeitraum in %

Quelle: IT.NRW; eigene Berechnungen.

Auftragsbestand



Quelle: IT.NRW.

IV. Umsatz

Der Gesamtumsatz der M + E-Industrie ist im Vorjahresvergleich im September 2023 um 8,4 Prozent und im dritten Quartal 2023 um 3,8 Prozent gesunken. Der Auslandsumsatz sank um 6,1 Prozent (Q3: - 2,4 Prozent), der Inlandsumsatz sank um 10,8 Prozent (Q3: -5,3 Prozent).

V. Beschäftigung

Die Beschäftigtenzahl der nordrhein-westfälischen M + E-Industrie stieg im September 2023 um 466 auf 700.902 Personen. Gegenüber dem Vormonat stieg die Zahl um 1.197 Personen.

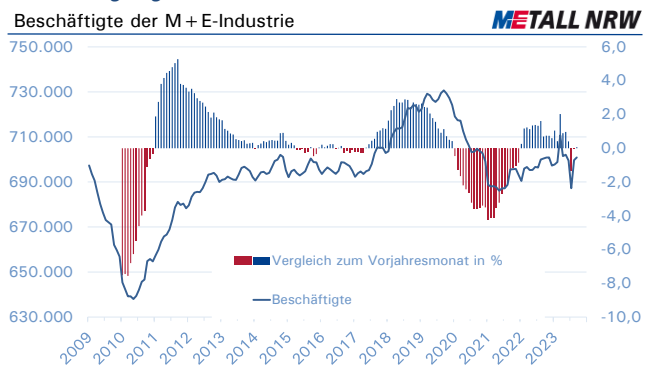
Umsatz

Umsätze der M + E-Industrie		METALL NRW		
	2022	Q3 2023	Sep 23	
Inland	11,4	-5,3	-10,8	
Ausland	14,1	-2,4	-6,1	
M + E-Industrie	12,8	-3,8	-8,4	

Veränderung zum Vorjahreszeitraum in %

Quelle: IT.NRW; eigene Berechnungen.

Beschäftigung



Quelle: IT.NRW; eigene Berechnungen.