

Metall im Trend (NRW), Ausgabe März 2023

Montag, 20. März 2023

I. Produktion

Die Produktionsleistung der nordrhein-westfälischen M + E-Industrie lag im Januar 2023 saison- und arbeitstäglich bereinigt um 2,2 Prozent unter dem Vormonatswert. Im Vorjahresvergleich lag die Produktionsleistung um 2,0 Prozent höher.

II. Auftragseingänge

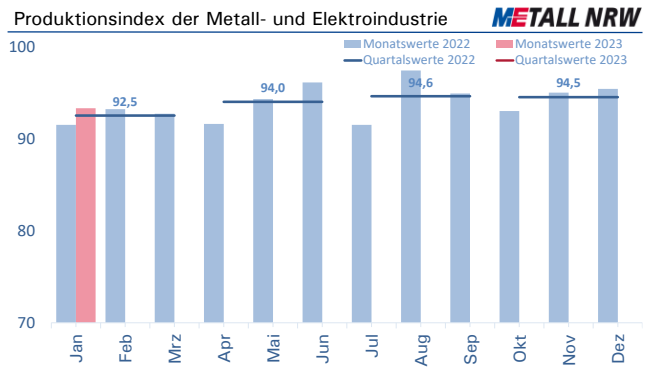
Im Vergleich zum Vorjahr lagen die Auftragseingänge um 9,1 Prozent niedriger. Die Inlandsbestellungen sanken dabei um (-6,1 Prozent) die Auslandsbestellungen um (-11,4 Prozent). Im Vergleich zum Vormonat stiegen die Auftragseingänge im Januar 2023 um 7,5 Prozent. Die Inlandsbestellungen stiegen um 11,4 Prozent, die Auslandsbestellungen um 4,4 Prozent.

III. Auftragsbestand

Die Auftragslage, gemessen an der Reichweite der Aufträge in Monaten, stieg im Verarbeitenden Gewerbe im Januar 2023 gegenüber dem Vorjahr um 7,1 Prozent. Die Reichweite der Aufträge beträgt im Verarbeitenden Gewerbe durchschnittlich 5,7 Monate.

In nahezu allen Branchen der M + E-Industrie stieg die Reichweite der Auftragsbestände (siehe Grafik). *Reichweite Auftragsbestände: Auftragsbestand des aktuellen Monats geteilt durch den gleitenden 12-Monatsdurchschnitt des Umsatzes.*

Produktion



Quelle: IT.NRW. Saison- und arbeitstäglich bereinigt; 2015 = 100.

Auftragseingang

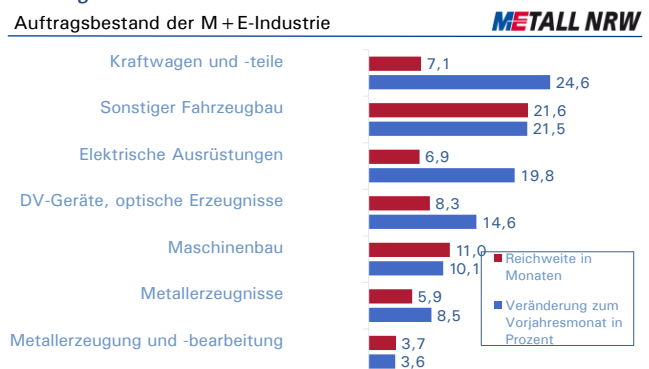
Auftragseingänge in der M + E-Industrie **METALL NRW**

	2022	Q4 2022	Jan 23
Inland	-9,8	-17,2	-6,1
Ausland	-5,1	-8,8	-11,4
M + E-Industrie	-7,3	-12,7	-9,1

Veränderung zum Vorjahreszeitraum in %

Quelle: IT.NRW; eigene Berechnungen.

Auftragsbestand



Quelle: IT.NRW.

IV. Umsatz

Der Gesamtumsatz der M + E-Industrie stieg im Januar 2023 um 8,2 Prozent. Der Inlandsumsatz ist um 12,9 Prozent, der Auslandsumsatz um 17,8 Prozent gestiegen.

V. Beschäftigung

Die Beschäftigtenzahl der nordrhein-westfälischen M + E-Industrie stieg im Januar 2023 gegenüber dem Vorjahreswert um 1,3 Prozent oder um 8.993 Beschäftigte auf nun 699.451 Personen.

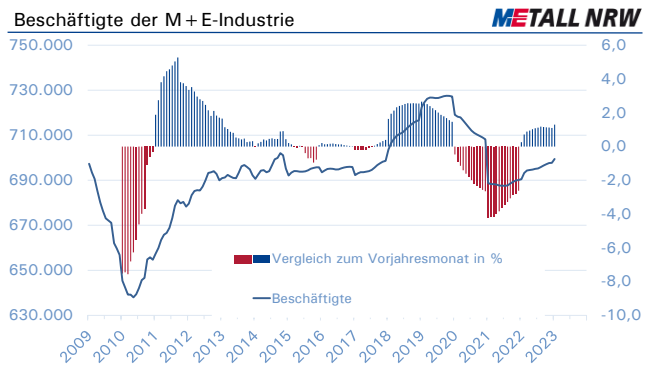
Umsatz

Umsätze der M + E-Industrie		METALL NRW		
	2022	Q4 2022	Jan 23	
Inland	11,4	6,5	12,9	
Ausland	14,1	11,9	17,8	
M + E-Industrie	12,8	9,3	8,2	

Veränderung zum Vorjahreszeitraum in %

Quelle: IT.NRW; eigene Berechnungen.

Beschäftigung



Quelle: IT.NRW; eigene Berechnungen.