

Metall im Trend (NRW), Ausgabe Januar 2023

Mittwoch, 18. Januar 2023

I. Produktion

Die Produktionsleistung der nordrhein-westfälischen M+E-Industrie lag im November 2022 saison- und arbeitstäglich bereinigt um 1,9 Prozent über dem Vormonatswert. Im Vorjahresvergleich lag die Produktionsleistung um 4,2 Prozent höher.

II. Auftragseingänge

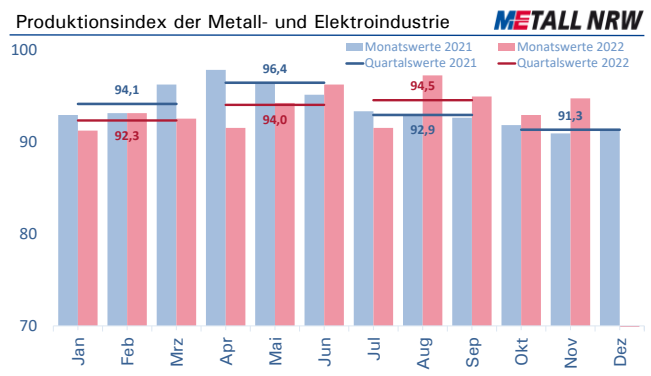
Im Vergleich zum Vormonat stiegen die Auftragseingänge im November saisonbereinigt um 7,3 Prozent. Während die Inlandsbestellungen um 6,3 Prozent zulegten, stiegen die Auslandsbestellungen um 8,0 Prozent. Im Vergleich zum Vorjahr lagen die Auftrags-eingänge um 7,5 Prozent niedriger. Die Inlandsbestellungen sanken dabei kräftiger (-9,7 Prozent) als die Auslandsbestellungen (-5,7 Prozent).

III. Auftragsbestand

Die Auftragslage, gemessen an der Reichweite der Aufträge in Monaten, stieg im Verarbeitenden Gewerbe im November gegenüber dem Vorjahr um 10,3 Prozent. Die Reichweite der Aufträge beträgt im Verarbeitenden Gewerbe durchschnittlich 5,7 Monate.

In nahezu allen Branchen der M + E-Industrie stieg die Reichweite der Auftragsbestände (siehe Grafik). *Reichweite Auftragsbestände: Auftragsbestand des aktuellen Monats geteilt durch den gleitenden 12-Monatsdurchschnitt des Umsatzes.*

Produktion



Quelle: IT.NRW. Saison- und arbeitstäglich bereinigt; 2015 = 100.

Auftragseingang

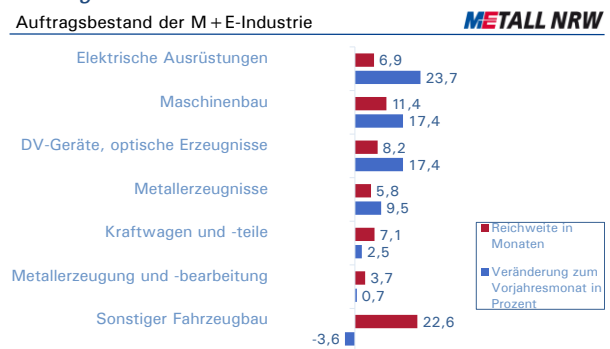
Auftragseingänge in der M + E-Industrie **METALL NRW**

	2021	Q3 2022	Nov 22
Inland	14,1	-11,0	-9,7
Ausland	26,1	-10,1	-5,7
M + E-Industrie	20,2	-10,5	-7,5

Veränderung zum Vorjahreszeitraum in %

Quelle: IT.NRW; eigene Berechnungen.

Auftragsbestand



Quelle: IT.NRW.

IV. Umsatz

Der Gesamtumsatz der M + E-Industrie stieg im November 2022 um 11,2 Prozent. Sowohl der Inlands- (11,4 Prozent) als auch der Auslandsumsatz (11,0 Prozent) sind gestiegen.

V. Beschäftigung

Die Beschäftigtenzahl der nordrhein-westfälischen M + E-Industrie stieg im November 2022 gegenüber dem Vorjahreswert um 1,0 Prozent oder um 7.084 Beschäftigte auf nun 702.891 Personen.

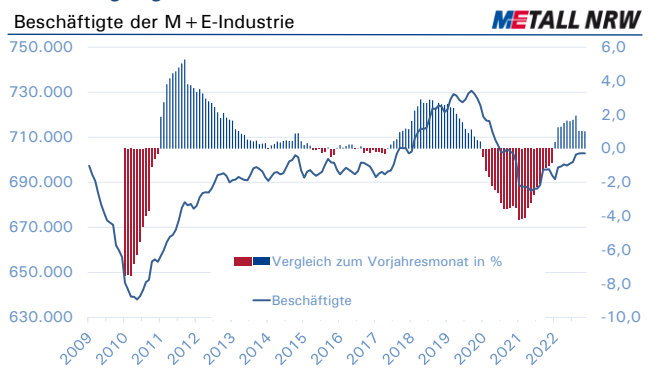
Umsatz

Umsätze der M + E-Industrie		METALL NRW		
	2021	Q3 2022	Nov 22	
Inland	9,9	14,4	11,4	
Ausland	10,5	18,7	11,0	
M + E-Industrie	9,3	16,6	11,2	

Veränderung zum Vorjahreszeitraum in %

Quelle: IT.NRW; eigene Berechnungen.

Beschäftigung



Quelle: IT.NRW; eigene Berechnungen.