

# Metall im Trend (NRW), Ausgabe Februar 2023

Dienstag, 21. Februar 2023

## I. Produktion

Die Produktionsleistung der nordrhein-westfälischen M+E-Industrie lag im Dezember 2022 saison- und arbeitstäglich bereinigt um 0,5 Prozentpunkte über dem Vormonatswert. Im Vorjahresvergleich lag die Produktionsleistung um 4,5 Prozent höher.

## II. Auftragseingänge

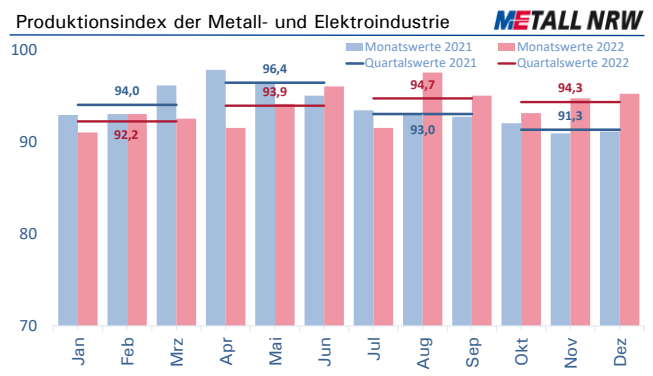
Im Vergleich zum Vormonat sanken die Auftragseingänge im Dezember um 6,8 Prozent. Während die Inlandsbestellungen um 8,3 Prozent fielen, sanken die Auslandsbestellungen um 5,4 Prozent. Im Vergleich zum Vorjahr lagen die Auftrags-eingänge um 20,8 Prozent niedriger. Die Inlandsbestellungen sanken dabei kräftiger (-29,1 Prozent) als die Auslandsbestellungen (-12,7 Prozent).

## III. Auftragsbestand

Die Auftragslage, gemessen an der Reichweite der Aufträge in Monaten, stieg im Verarbeitenden Gewerbe im Dezember gegenüber dem Vorjahr um 6,7 Prozent. Die Reichweite der Aufträge beträgt im Verarbeitenden Gewerbe durchschnittlich 5,7 Monate.

In nahezu allen Branchen der M + E-Industrie stieg die Reichweite der Auftragsbestände (siehe Grafik). *Reichweite Auftragsbestände: Auftragsbestand des aktuellen Monats geteilt durch den gleitenden 12-Monatsdurchschnitt des Umsatzes.*

### Produktion



Quelle: IT.NRW. Saison- und arbeitstäglich bereinigt; 2015 = 100.

### Auftragseingang

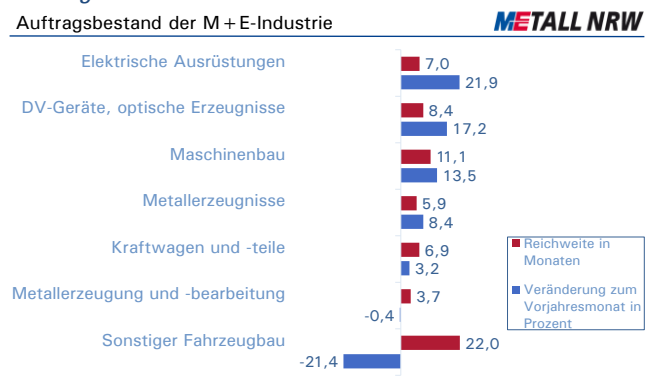
Auftragseingänge in der M + E-Industrie **METALL NRW**

	2022	Q4 2022	Dez 22
Inland	-9,8	-17,2	-29,1
Ausland	-5,1	-8,8	-12,7
M + E-Industrie	-7,3	-12,7	-20,8

Veränderung zum Vorjahreszeitraum in %

Quelle: IT.NRW; eigene Berechnungen.

### Auftragsbestand



Quelle: IT.NRW.

**IV. Umsatz**

Der Gesamtumsatz der M + E-Industrie stieg im Dezember 2022 um 3,3 Prozent. Der Inlandsumsatz ist um 4,7 Prozent gesunken, der Auslandsumsatz ist um 10,3 Prozent gestiegen.

**V. Beschäftigung**

Die Beschäftigtenzahl der nordrhein-westfälischen M + E-Industrie stieg im Dezember 2022 gegenüber dem Vorjahreswert um 0,9 Prozent oder um 6.506 Beschäftigte auf nun 699.662 Personen.

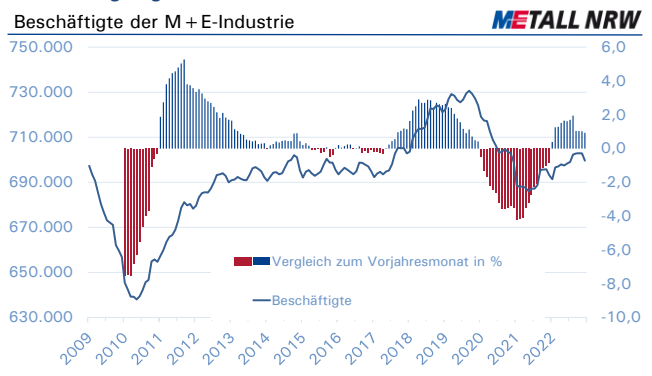
*Umsatz*

Umsätze der M + E-Industrie		<b>METALL NRW</b>		
	2022	Q4 2022	Dez 22	
Inland	11,4	6,5	-4,7	
Ausland	14,1	11,9	10,3	
<b>M + E-Industrie</b>	<b>12,8</b>	<b>9,3</b>	<b>3,3</b>	

Veränderung zum Vorjahreszeitraum in %

Quelle: IT.NRW; eigene Berechnungen.

*Beschäftigung*



Quelle: IT.NRW; eigene Berechnungen.