

Metall im Trend (NRW), Ausgabe Juni 2021

Donnerstag, 17. Juni 2021

I. Produktion

Die Produktionsleistung der nordrhein-westfälischen M+E-Industrie lag im April 2021 saison- und arbeitstäglich bereinigt um 1,6 Prozent über dem Vormonatswert. Im April vergangenen Jahres lag die Produktion darnieder, entsprechend niedrig ist die Vorjahresbasis und die Zuwachsrate im Vergleich zum Vorjahresmonat fiel mit 32,6 Prozent folglich hoch aus. Der Erholungsprozess läuft, das Vorkrisenniveau, gemessen am Durchschnitt des Jahres 2019, wurde jedoch noch um 2,3 Prozent unterschritten. Im Vergleich zum Vorjahreszeitraum stieg der Output in den ersten vier Monaten um 7,7 Prozent. Wenngleich alle Branchen in den ersten vier Monaten zulegen, so ist die Lage noch sehr heterogen. In der Branche Herstellung von Kraftwagen und Kraftwagenteilen sorgte insbesondere der Basiseffekt für hohe Zuwächse im Jahresverlauf, während das Niveau von 2019 um 16,5 Prozent verfehlt wurde. In der Branche Maschinenbau wurde das Vorkrisenniveau im April hingegen übertroffen.

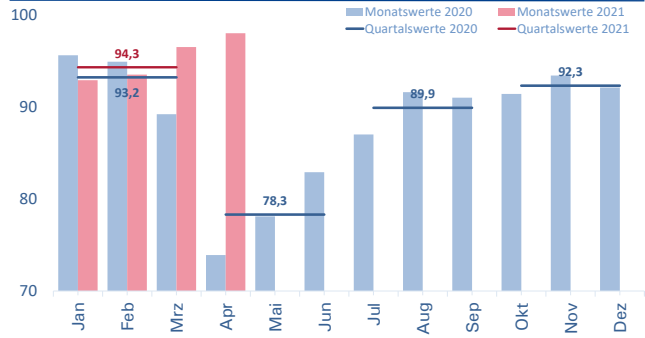
II. Auftragseingänge

Im Vergleich zum Vormonat sanken die Auftragseingänge im April saisonbereinigt um 2,2 Prozent. Im Vergleich zum Vorjahr stiegen die Auftragseingänge um 73,6 Prozent. Es zeigt sich, anders als bei der Produktion, die Aufträge sind nicht nur kräftig gewachsen, sie übertrafen im Betrachtungszeitraum auch das Vorkrisenniveau.

In Summe der ersten vier Monate lag das Plus der Auftragseingänge im Vergleich zum Vorjahr bei 28,0 Prozent. Dabei entwickelten sich die Bestellungen aus dem Ausland mit einem Plus von 33,3 Prozent dynamischer als die Bestellungen aus dem Inland, die um 22,6 Prozent zulegen. Derzeit scheint es im Durchschnitt der

Produktion: Erholung setzt sich fort

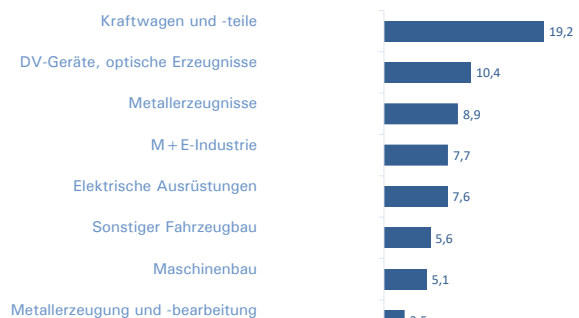
Produktionsindex der Metall- und Elektroindustrie **METALL NRW**



Quelle: IT.NRW. Saison- und arbeitstäglich bereinigt; 2015 = 100.

Branchenbild: Basiseffekt erklärt teils kräftige Zuwächse

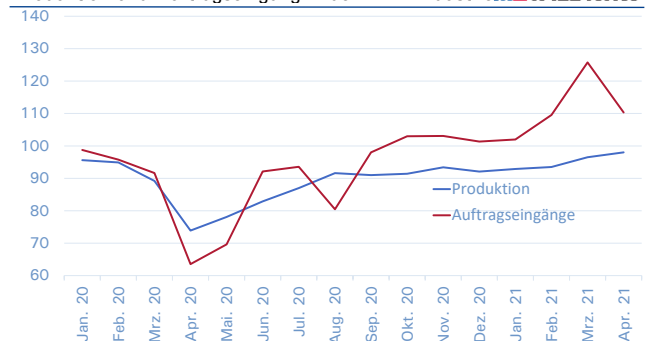
Produktion Jan.- Apr. Veränderung zum Vorjahr in % **METALL NRW**



Quelle: IT.NRW.

Auftragseingang: Normalisierung auf gutem Niveau

Produktion und Auftragseingang in der M + E-Industrie **METALL NRW**



Quelle: IT.NRW. Saisonbereinigte Werte; Index 2015 = 100.

M + E-Industrie in NRW kein Nachfrageproblem auf breiter Basis zu geben. Zeitgleich melden immer mehr Firmen angebotsseitige Schwierigkeiten bzw. Engpässe bei der Beschaffung von Vorleistungsgütern.

III. Auftragsbestand

Die Auftragslage, gemessen an der Reichweite der Aufträge in Monaten, stieg im Verarbeitenden Gewerbe im April gegenüber dem Vorjahr um 21,6 Prozent. Die Reichweite der Aufträge beträgt im Verarbeitenden Gewerbe durchschnittlich 5,9 Monate. In allen Branchen der M + E-Industrie stieg die Reichweite der Auftragsbestände (siehe Grafik). *Reichweite Auftragsbestände: Auftragsbestand des aktuellen Monats geteilt durch den gleitenden 12-Monatsdurchschnitt des Umsatzes.*

IV. Umsatz

Der Gesamtumsatz der M + E-Industrie stieg im April im Vergleich zum Vorjahresmonat um 43,6 Prozent. Sowohl der Inlandsumsatz (36,7 Prozent) als auch der Auslandsumsatz (50,9 Prozent) legten, nicht zuletzt aufgrund des schwachen Vorjahresmonats, kräftig zu. Der Umsatz im April 2021 lag ungefähr auf dem Niveau des Monats April im Jahr 2019. Das alte Niveau ist damit zwar erreicht, die in 2020 entstandenen Verluste konnten jedoch noch nicht ausgeglichen werden. In Summe des ersten vier Monate stiegen die Umsätze um 10,5 Prozent im Vergleich zum Vorjahr. Dabei stieg der Auslandsumsatz um 11,8 Prozent und der im Inland erzielte Umsatz um 9,2 Prozent.

V. Beschäftigung

Die Beschäftigtenzahl der nordrhein-westfälischen M + E-Industrie sank im April gegenüber dem Vorjahreswert um 3,5 Prozent oder um 25.244 Beschäftigte auf nun 687.264 Personen. Im Durchschnitt der ersten vier Monate lag die Zahl der Beschäftigten um 3,9 Prozent unter dem Vorjahresniveau.

Auftragseingang: Basiseffekt und „echte“ Erholung

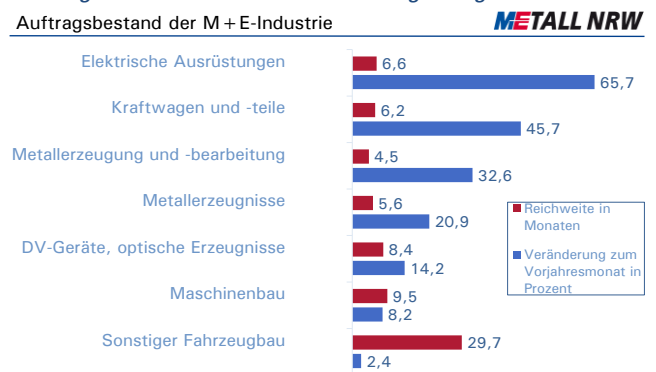
Auftragseingänge in der M + E-Industrie **METALL NRW**

| | 2020 | Q1 2021 | Apr 21 |
|------------------------|-------------|-------------|-------------|
| Inland | -1,6 | 12,7 | 66,0 |
| Ausland | -10,0 | 22,8 | 81,2 |
| M + E-Industrie | -6,0 | 17,9 | 73,6 |

Veränderung zum Vorjahreszeitraum in %

Quelle: IT.NRW; eigene Berechnungen.

Auftragsbestand: In allen Branchen gestiegen



Quelle: IT.NRW.

Umsatz: Zeichen stehen auf Erholung

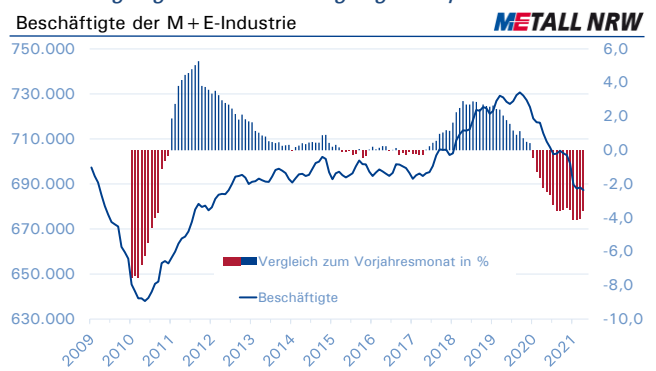
Umsätze der M + E-Industrie **METALL NRW**

| | 2020 | Q1 2021 | Apr 21 |
|------------------------|-------------|------------|-------------|
| Inland | -8,2 | 2,2 | 36,7 |
| Ausland | -11,3 | 2,9 | 50,9 |
| M + E-Industrie | -9,8 | 2,6 | 43,6 |

Veränderung zum Vorjahreszeitraum in %

Quelle: IT.NRW; eigene Berechnungen.

Beschäftigung: Leichter Rückgang im April



Quelle: IT.NRW; eigene Berechnungen.