

## Geschäftsklima Metall (Bund), Januar 2026

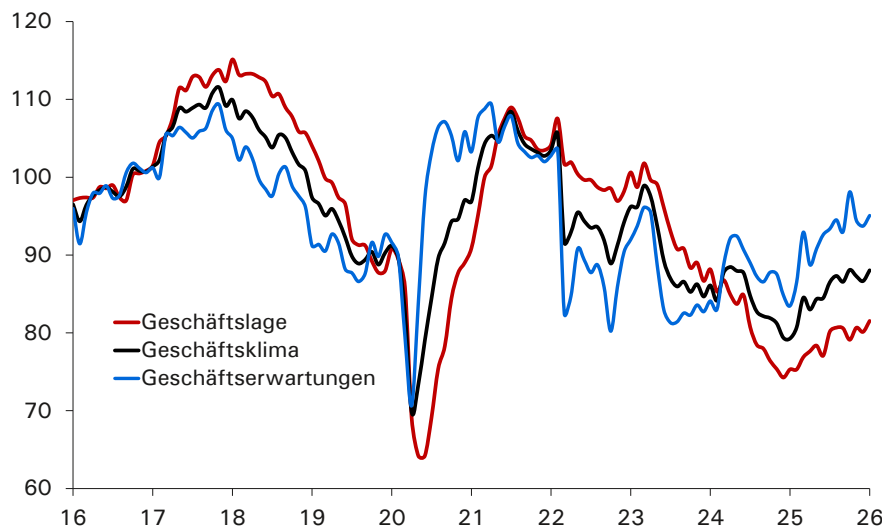
### I. ifo Geschäftsklima in der M + E-Industrie

Die Stimmung in der deutschen Metall- und Elektro-Industrie (M + E-Industrie) hat sich leicht verbessert. Der saisonbereinigte ifo-Geschäftsklimaindex für die mit über 3,8 Millionen Beschäftigten größte deutsche Industriebranche stieg von 86,7 Punkten im Dezember auf 88,0 Punkte im Januar 2026 (Abb. 1). Die Einschätzung der aktuellen Geschäftslage verbesserte sich von 80,1 Punkten auf 81,5 Punkte. Auch die Geschäftserwartungen verbesserte sich von 93,7 Punkten auf 95,1 Punkte. Während die deutsche Wirtschaft ohne Schwung ins neue Jahr startet, zeigt die M + E-Industrie eine leichte Stimmungsaufhellung.

**Abb. 1: ifo Geschäftsklima in der M + E-Industrie (Bund)**

Index: 2015 = 100, saisonbereinigt

METALL NRW

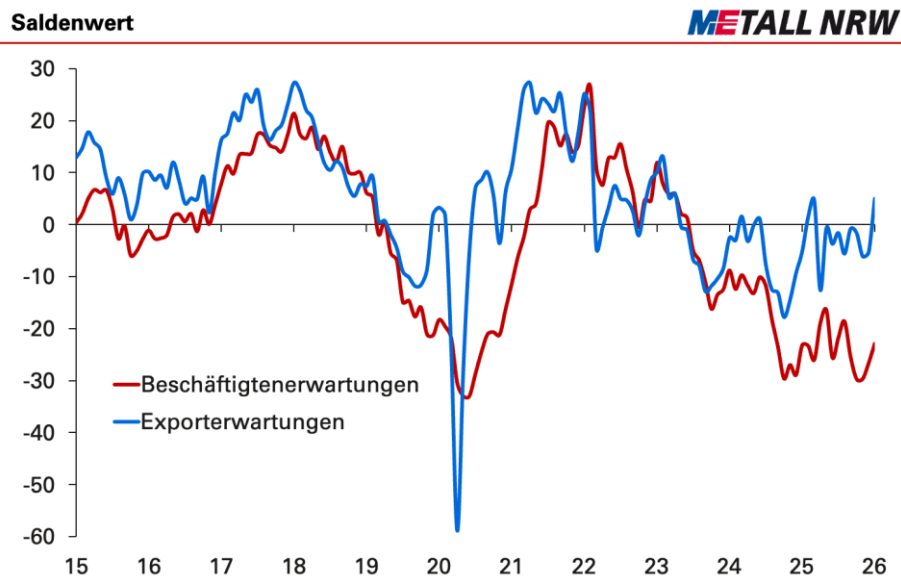


Quelle: ifo.

### II. Export- und Beschäftigungserwartungen in der M + E-Industrie

Die Exporterwartungen in der deutschen M + E-Industrie haben sich im Januar 2026 deutlich verbessert. Der Saldo der Exporterwartungen stieg von -5,3 Punkte im Dezember 2025 auf 5,0 Punkte im Januar 2026 (Abb. 2). Ein positiver Saldenwert zeigt, dass die Mehrheit der M + E-Betriebe mit einem Anstieg der Exporte für die kommenden sechs Monate rechnet.

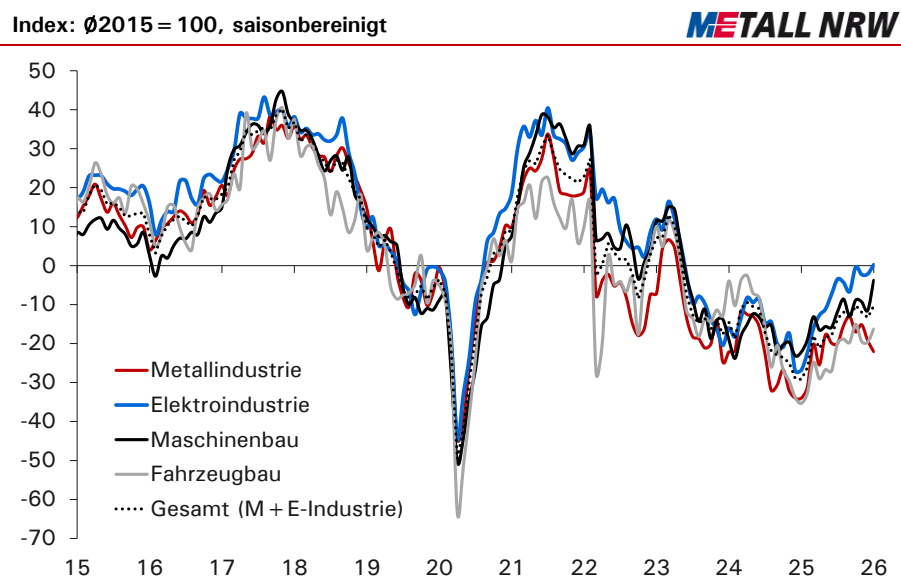
Parallel zu den Exporterwartungen fielen auch die Beschäftigungspläne der M + E-Betriebe weniger pessimistisch aus. Der Saldo stieg von -26,6 Punkten im Dezember 2025 auf -22,9 Punkte im Januar 2026. Ein negativer Saldenwert zeigt, dass die Mehrheit der M + E-Betriebe einen Personalabbau für die kommenden sechs Monate plant.

**Abb. 2: Export- und Beschäftigterenerwartungen in der M + E-Industrie (Bund)**

Quelle: ifo.

### III. ifo Geschäftsklima nach M + E-Branchen

Im Januar 2026 verbesserte sich das Geschäftsklima in fast allen Branchen der M + E-Industrie (Abb. 3). In den Branchen „Elektroindustrie“, „Maschinenbau“ und „Fahrzeugbau“ stieg der Geschäftsklimaindex. Die Unternehmen dieser Branche haben sowohl die aktuelle Geschäftslage als auch die Erwartungen verbessert. Nur in der Branche „Metallindustrie“ haben sich sowohl die Geschäftslage und die Erwartungen verschlechtert. Aus aggregierter Sicht ist das Stimmungsbild der M + E-Industrie in Deutschland weiterhin als pessimistisch zu beurteilen. Die Skepsis spiegelt die anhaltende strukturelle Krise der deutschen Wirtschaft wider.

**Abb. 3: ifo Geschäftsklima nach M + E-Branchen**

Quelle: ifo, Gesamtmetall.

**Anlage: ifo Geschäftsklimaindex der M + E-Industrie**

ifo Geschäftsklimaindex Metall- und Elektroindustrie (Bund)										<b>METALL NRW</b>
	2017	2018	2019	2020	2021	2022	2023	2024	2025	2026
Januar	101,4	110,0	97,4	91,2	96,9	103,5	96,2	86,1	79,3	88,0
Februar	102,2	107,5	96,6	89,6	101,2	105,6	96,2	84,2	80,7	
März	105,4	108,5	95,1	82,6	104,3	91,6	98,9	87,7	84,5	
April	106,5	107,7	95,9	69,9	105,3	92,9	97,6	88,5	83,0	
Mai	108,9	106,1	94,4	73,3	104,9	95,5	93,7	88,0	84,4	
Juni	108,4	105,1	92,3	79,1	107,0	94,4	89,3	87,7	84,5	
Juli	108,9	103,8	89,9	84,4	108,4	93,5	87,0	84,8	86,5	
August	109,3	105,4	88,9	89,6	106,0	93,6	86,0	82,7	87,3	
September	108,9	105,1	89,4	91,6	104,3	91,9	86,6	82,2	86,6	
Oktober	110,8	103,2	90,4	94,3	103,6	88,9	85,3	81,9	88,1	
November	111,5	101,6	88,8	94,6	103,2	91,3	86,3	81,2	87,3	
Dezember	109,2	100,8	90,3	97,1	102,7	94,2	84,7	79,4	86,7	

Quelle: ifo. Anmerkung: 2015 = 100; saisonbereinigte Werte.