

Metall im Trend (NRW), Dezember 2018

Mittwoch, 19. Dezember 2018

I. Produktion

Die Produktionsleistung der nordrhein-westfälischen Metall- und Elektroindustrie ist im Oktober saison- und arbeitstäglich bereinigt um 4,6 Prozent gegenüber dem Vormonat gestiegen. Im Vergleich zum dritten Quartal lag der Anstieg bei 3,5 Prozent. Die Maschinenbauer expandierten um 8,3 Prozent, die Automobilbranche um 5,5 Prozent.

Im Vorjahresvergleich stieg die Produktionsleistung im Oktober saison- und arbeitstäglich bereinigt um 8,1 Prozent – so stark wie zuletzt im Dezember 2017. Im Kerngeschäft der M+E-Industrie, die Herstellung von Investitionsgütern, konnte im Oktober eine Produktionssteigerung von 13,3 Prozent festgestellt werden. Der Maschinebau legte um 15,6 Prozent zu und auch die Elektroindustrie expandierte binnen eines Jahres mit 7,5 Prozent deutlich. Etwas gedämpfter legten die Hersteller von Metallerzeugnissen mit einem Plus von 1,9 Prozent zu.

II. Auftragseingänge

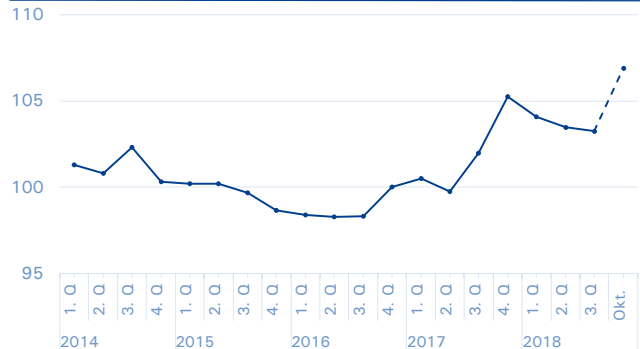
Im Vergleich zum Vormonat stiegen die Aufträge im Oktober um 12,2 Prozent. Dabei stieg die inländische Nachfrage um 6,3 und die Ausländische um 18,0 Prozent. Der negative Trend aus den Sommermonaten scheint damit erstmal gestoppt. Die Maschinenbauer konnten ein Auftragsplus von 10,3 Prozent verzeichnen, aus dem Ausland kamen dabei 17,2 Prozent mehr Bestellungen. Dank eines Großauftrags aus dem schienengebundenen Verkehrswesen legten die Aufträge der sonstigen Fahrzeugbauer um 77,6 Prozent zu.

Im Vergleich zum Vorjahreszeitraum stiegen die Aufträge um 4,6 Prozent. Sowohl die Inlandsbestellungen als auch die Orderzahlen aus dem Ausland konnten um 4,5 Prozent bzw. um 4,7 Prozent zulegen. Der Maschinenbau profitierte besonders von der guten Binnennachfrage (+ 11,2 Prozent) und legte insgesamt um 8,2 Prozent zu.

Produktion: Guter Start ins vierte Quartal

Produktionsindex der M+E-Industrie

METALL NRW



Quelle: IT.NRW. Quartalsdaten saisonbereinigt; Index 2015 = 100.

M+E: Investitionsgüterhersteller im Plus

Produktion der M+E-Industrie

METALL NRW

	2017	Q3 2018	Okt 18
Vorleistungsgüter	4,3	0,3	3,3
Investitionsgüter	2,7	2,4	13,3
Gebrauchsgüter	-1,7	-5,0	-1,0
M+E-Industrie	3,2	1,1	8,1

Saison- und arbeitstäglich bereinigt

Veränderung zum Vorjahreszeitraum in %

Quelle: IT.NRW.

Auftragseingang: Negativer Trend vorerst gestoppt

Auftragseingänge in der M+E-Industrie

METALL NRW

	2017	Q3 2018	Okt 18
Inland	3,2	-2,5	4,5
Ausland	7,2	-2,0	4,7
M+E-Industrie	5,3	-2,2	4,6

Veränderung zum Vorjahreszeitraum in %

Quelle: IT.NRW; eigene Berechnungen.

III. Auftragsbestand

Die gute Auftragslage, gemessen an der Reichweite der Aufträge in Monaten, konnte im Oktober 2018 gegenüber dem Vorjahr zulegen. In fast allen Branchen stieg die Reichweite in Monaten an. Die Reichweite der Aufträge beträgt im Verarbeitenden Gewerbe durchschnittlich 4,6 Monate. (*Reichweite Auftragsbestände: Auftragsbestand des aktuellen Monats geteilt durch den gleitenden 12-Monatsdurchschnitt des Umsatzes*)

IV. Umsatz

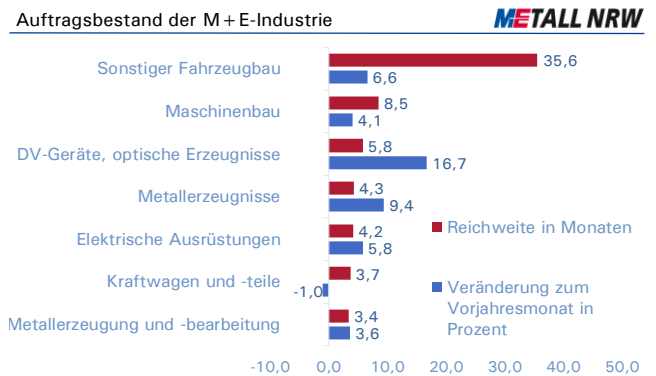
Die Metall- und Elektroindustrie konnte im Oktober einen Umsatzzuwachs zum Vormonat von 9,7 Prozent erzielen. Deutliche Impulse kamen dabei vom sonstigen Fahrzeugbau und den Herstellern elektrischer Ausrüstungen.

Im Vergleich zum Vorjahresmonat stiegen die Umsätze im Oktober um 16,8 Prozent. Hervorzuheben ist der nordrhein-westfälische Maschinenbau, dieser steigerte seinen Umsatz binnen eines Jahres um 21,3 Prozent.

V. Beschäftigung

Die Zahl der Beschäftigten stieg im Oktober um 0,15 Prozent oder 779 Personen gegenüber dem Vormonat auf nun 725.115. Im Vergleich zum Vorjahr erhöhten alle M+E-Branchen die Zahl ihrer Beschäftigten (+2,8 Prozent). Im hiesigen Maschinenbau stieg die Beschäftigung um 3,9 Prozent. Nur in der Elektroindustrie war die Entwicklung noch dynamischer, hier stieg die Beschäftigung binnen eines Jahres um 4,6 Prozent. Die Frühindikatoren deuten dabei auf abschwächend expansive Beschäftigungspläne in den nächsten Monaten hin.

Auftragsbestand: Gute Lage nochmal verbessert



Quelle: IT.NRW.

Umsätze: Deutliches Plus gegenüber dem Vorjahr

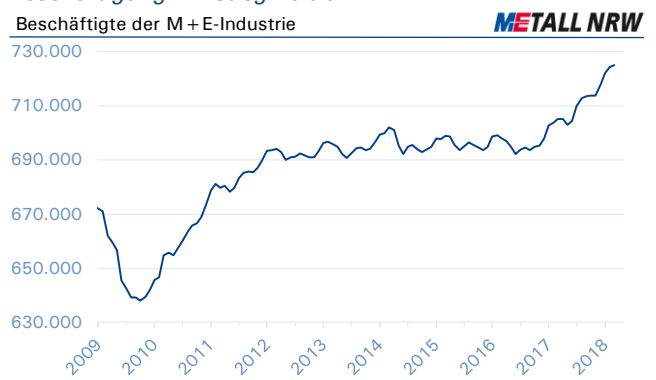
Umsätze der M+E-Industrie **METALL NRW**

	2017	Q3	Okt 18
Inland	2,7	5,5	21,8
Ausland	5,4	3,9	12,2
M+E-Industrie	4,3	4,7	16,8

Veränderung zum Vorjahreszeitraum in %

Quelle: IT.NRW; eigene Berechnungen.

Beschäftigung: Anstieg hält an!



Quelle: IT.NRW; eigene Berechnungen.