

Metall im Trend (NRW), Juli 2018

Dienstag, 17. Juli 2018

I. Produktion

Die Produktionsleistung der nordrhein-westfälischen Metall- und Elektroindustrie ist im Mai 2018 saison- und arbeitstäglich bereinigt um 1,5 Prozent gegenüber dem Vorjahreszeitraum gestiegen. Im Vergleich zum Vormonat stieg die Produktionsleistung um 0,6 Prozent.

Nach Branchen aufgeteilt zeigt sich, dass zum Vorjahresmonat fast alle M+E-Branchen hinzugewinnen konnten. Lediglich die Produktion der Hersteller von Metallerzeugnissen sowie der Hersteller elektrischer Ausrüstungen sank um 0,2 bzw. 0,8 Prozent.

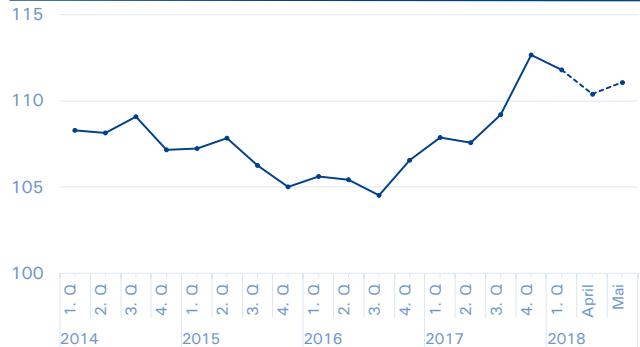
Auch im für die Einschätzung der Konjunktur wichtigeren Vormonatsvergleich gewannen fast alle M+E-Branchen. Die Herstellung von elektrischen Ausrüstungen sowie der Automobil und sonstige Fahrzeugbau konnten ihr Produktionsniveau zum Vormonat nicht halten. Besonders positiv, mit einem Plus von 2,6 Prozent zum Vormonat, entwickelte sich die Produktionsleistung der Metallbearbeiter im Bereich der Erzeugung und erste Bearbeitung von NE-Metallen. Auch die Gießereien konnten zum Vormonat nochmal um 1,8 Prozent zulegen.

II. Auftragseingang

Die Auftragseingänge sind im Monat Mai 2018 zum Vorjahreszeitraum um 0,5 gesunken. Während aus dem Inlandsgeschäft 1,0 Prozent mehr Aufträge eingingen, sanken die Aufträge aus dem Ausland um 2,1 Prozent. Im Vormonatsvergleich zeigt sich ein noch weniger optimistisches Bild. Die Aufträge gingen aufgrund einer schwachen Binnen- und Außennachfrage um 5,7 Prozent zurück. Lediglich der sonstige Fahrzeugbau konnte aufgrund einer hohen Auslandsnachfrage ein Auftragsplus (+2,0 Prozent) gegenüber dem Vormonat verbuchen.

Produktion: Leichter Anstieg im Mai

Produktionsindex der Metall- und Elektroindustrie **METALL NRW**



Quelle: IT.NRW. Quartalsdaten saisonbereinigt; Index 2010 = 100.

M+E: Investitionsgüterhersteller mit Minus

Produktion der M+E-Industrie **METALL NRW**

	2017	1. Q. 2018	Mai 18
Vorleistungsgüter	4,3	4,9	0,5
Investitionsgüter	2,7	3,1	-0,1
Gebrauchsgüter	4,7	-1,6	30,5
M+E-Industrie	3,6	3,6	1,5

Saison- und arbeitstäglich bereinigt

Veränderung zum Vorjahreszeitraum in %

Quelle: IT.NRW.

Auftragseingang: Zum Vorjahr gute Zuwächse

Auftragseingänge in der M+E-Industrie **METALL NRW**

	2017	1. Q. 2018	Mai 18
Inland	3,6	3,8	1,0
Ausland	9,2	0,6	-2,1
M+E-Industrie	6,5	2,1	-0,5

Veränderung zum Vorjahreszeitraum in %

Quelle: IT.NRW; eigene Berechnungen.

III. Auftragsbestand

Die gute Auftragslage, gemessen an der Reichweite der Aufträge in Monaten, konnte im Mai 2018 gegenüber dem Vorjahr zulegen. In allen Branchen stieg die Reichweite in Monate zwischen 6,4 und 46,4 Prozent an. Die Reichweite der Aufträge beträgt im Verarbeitenden Gewerbe durchschnittlich 4,8 Monate.

(Reichweite Auftragsbestände: Auftragsbestand des aktuellen Monats geteilt durch den gleitenden 12-Monatsdurchschnitt des Umsatzes)

IV. Umsatz

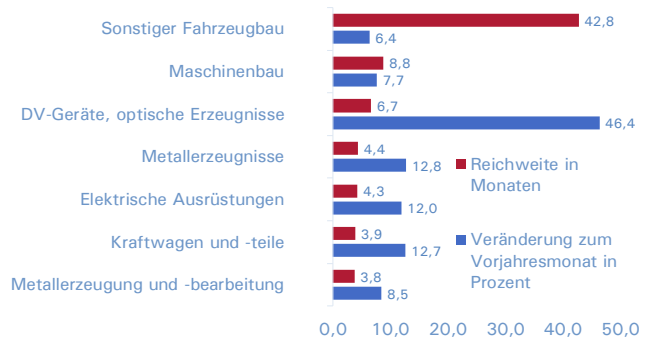
Im Mai 2018 sanken die Umsätze der nordrhein-westfälischen Metall- und Elektroindustrie im Vergleich zum Vorjahr um 0,7 Prozent. Das Inlandsgeschäft konnte zwar um 0,2 Prozent zulegen, parallel dazu sank das Auslandsgeschäft aber um 1,5 Prozent. Im Vergleich zum Vormonat sanken die Umsätze insgesamt um 0,7 Prozent.

V. Beschäftigung

Der Beschäftigungsaufbau setzt sich im Mai 2018 weiter fort. 713.700 Menschen waren zuletzt in den hiesigen Betrieben der Metall- und Elektroindustrie mit mehr als 20 Beschäftigten tätig. Das sind 2,7 Prozent oder 18.911 Personen mehr als vor einem Jahr. Besonders kräftig fiel der Beschäftigungsaufbau bei den Gießereien (+ 5,6 Prozent) und dem Maschinenbau (+4,4 Prozent) aus. Im Vormonatsvergleich konnte die Beschäftigung in der hiesigen M+E-Industrie mit 0,2 Prozent weniger stark zulegen, als der Durchschnitt der Industrie insgesamt in Nordrhein-Westfalen (+ 0,4 Prozent).

Auftragsbestand: Gute Lage nochmal verbessert

Auftragsbestand der Metall- und Elektroindustrie **METALL NRW**



Quelle: IT.NRW.

Umsätze: In- und Auslandsgeschäfte im Plus

Umsätze der M+E-Industrie **METALL NRW**

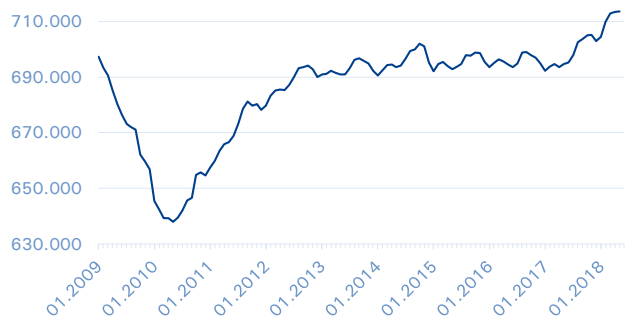
	2017	1. Q. 2018	Mai 18
Inland	2,7	6,0	0,2
Ausland	5,4	1,5	-1,5
M + E-Industrie	4,3	3,6	-0,7

Veränderung zum Vorjahreszeitraum in %

Quelle: IT.NRW; eigene Berechnungen.

Beschäftigung: Anstieg hält an!

Beschäftigte der Metall- und Elektroindustrie **METALL NRW**



Quelle: IT.NRW; eigene Berechnungen.